SONIC

乾電池式卓上そうじ機

Suzy coron スージーコロン

取扱説明書

保証書付

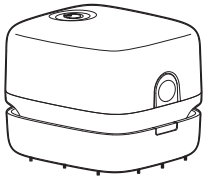

このたびは《スージーコロン》乾電池式卓上そうじ機をお買い上げいただき、誠にありがとうございます。

●安全にお使いいただくために、この説明書をお読みの上、正しくご使用ください。

●お子様には、説明書の内容をご指導いただけますよう、お願いいたします。

この説明書は大切に保管してください。

安全上のご注意

ご使用の前に必ずお読みください。

この取扱説明書は、製品による人への危害や、財産への損害を未然に防止する為に必要な事が記載されています。内容をご理解の上、正しくご使用ください。

⚠ **警告**	誤った使い方をすると、死亡または重傷等を負う恐れのある内容です。
⚠ **注意**	誤った使い方をすると、けがを負ったり財産に被害がでる恐れのある内容です。

⊘	してはいけない、**「禁止事項」**を表しています。
❗	しなければならない、**「強制事項」**を表しています。

⚠ 警告

❗	幼児の手の届かないところでご使用ください。また、6才未満のお子様はご使用にならないでください。事故、けがをする恐れがあります。
❗	安全のため、部品が破損、故障した状態でのご使用はおやめください。ケガ、事故の原因となります。
⊘	本製品をクリーナー以外の目的、また注記で禁止している使い方をしないでください。故障、事故の原因となります。
⊘	分解、修理、改造をしないでください。感電や、けがの恐れがあります。
⊘	安全の為、5分以上連続して使用しないでください。故障、事故の原因となります。
⊘	可燃性のあるスプレーや、シンナー等の近くで使用しないでください。火災、爆発の恐れがあります。
⊘	充電式電池（ニッケル水素、ニカド、リチウムイオン等）やリチウム乾電池は使用しないでください。故障、事故の原因となります。
⊘	本体に水等の液体をかけないでください。また、ショート、感電の恐れがあります。
⊘	古い乾電池と新しい乾電池をまぜたり、違う種類の乾電池をまぜて使用しないでください。故障、事故の原因となります。
❗	乾電池の液が目に入ったときは、失明や目の障害を抱える恐れがあるので、こすらずに水で洗い流しすぐに医師の治療を受けてください。
⊘	吸入口や、排気口をふさいで使用しないでください。故障、事故の原因となります。
⊘	乾電池カバーを開けたとき、内部のスイッチ周辺の穴には鉛筆の芯やゴミなどを入れないでください。故障、事故の原因となります。

⚠ 注意

❗	電池は⊕⊖を正しくセットしてください。故障、事故の原因となります。
⊘	スイッチが入った状態で、ダストケースを開けたり、電池交換したりしないでください。ケガをする恐れがあります。
❗	髪や衣服が吸い込まれないように注意してください。ケガをする恐れがあります。
⊘	尖った物や、鋭利な物を吸い込まないでください。ケガをする恐れがあります。
⊘	落としたり、ぶつけたり等強い衝撃を与えないでください。故障の原因となります。
⊘	ダストケースのゴミは多く溜めすぎないでください。ゴミが詰まり、故障や事故の原因となります。
⊘	フィルターを外したまま使用しないでください。故障、事故の原因となります。
❗	保管される場合は電池を取り外して保管してください。故障、事故の原因となります。
⊘	アルコールやシンナー、ベンジン等で拭かないでください。故障、事故の原因となります。
⊘	糸クズや砂、小石は吸い込まないでください。故障、事故の原因となります。
⊘	本製品は微粉塵には対応していません。細かすぎるゴミは排気口から出る可能性があります。
⊘	火の近く、高温・多湿の場所、日光のあたる場所、屋外で使用、放置しないでください。故障、事故の原因となります。

保護者の方へ、ご使用上のお願い

― ご使用にあたり、以下の点にご注意ください ―

・ゴミが詰まると吸引力が低下したり、ファンが止まる場合があります。使用後は小まめにゴミを捨てるようお願いします。

1. パーツ名称

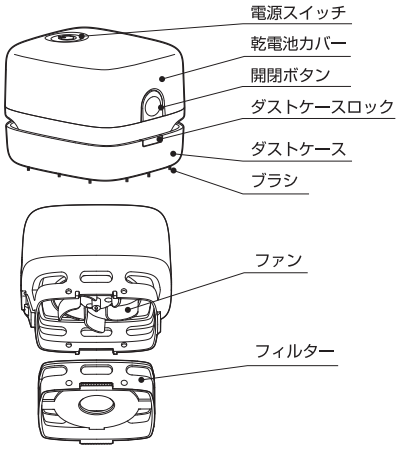

2. 使用方法

注意：乾電池を入れる前に、電源が「OFF」になっていることを確認してください。

・乾電池の入れ方

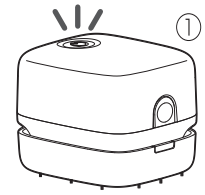

① 電源スイッチを切ります。

② 開閉ボタンを押しながら上方向に乾電池カバーを開きます。

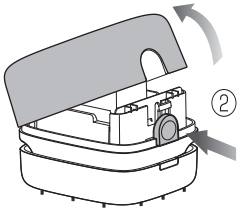

③ **単四アルカリ乾電池** 2本を⊕⊖の 方向を合わせて入れてください。

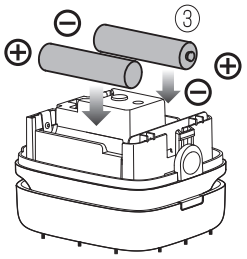

⚠ 注　意

・乾電池は必ずアルカリ乾電池をご使用ください。
・新旧・異種の乾電池を混用しないでください。
・乾電池の⊕⊖を逆に入れないでください。
・充電式電池（ニッケル水素、ニカド、リチウムイオン等）やリチウム乾電池は使用しないでください。

④ 乾電池カバーを閉じ、電源スイッチを「ON」に入れて掃除をします。

※ゴミを吸い込んだ状態で、本体をふったり傾けたりしないで下さい。ゴミがこぼれ出る場合があります。

3. ゴミの捨て方

注意：ゴミを捨てる前に、電源が「OFF」になっていることを確認してください。

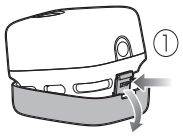

① ダストケースを下に向けて、ダストケースロックを押し込みながらダストケースを外します。



② ゴミ箱の上でゴミを捨ててください。

・ゴミが詰まると吸引力が低下したり、ファンが止まる場合があります。使用後はゴミを捨てるようお願いします。

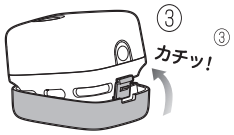

③ ダストケースを本体に押し込んで元に戻してください。カチッと音が鳴れば正常にセットされています。

4. フィルターの外し方

注意：・フィルターを外す前に、電源が「OFF」になっていることを確認してください。
・危険ですので大人の方が作業を行ってください。
・フィルターは破損しやすいため、押したり、水で洗う等しないでください。

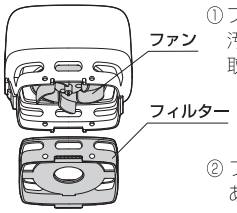

① ファンやフィルターにゴミが記まったり汚れがひどい場合はフィルターの部分を取り外してゴミを取り除いて下さい。

② フィルターを戻すときは本体の形状にあわせて押し込みセットしてください。

5. お手入れ

- 本体を水洗いしないで下さい。汚れを落とす際は、乾いた布でカラ拭きしてください。汚れがひどい場合は湿らせた布をよくしぼってから、本体を拭いてください。
- 隙間に挟まったゴミを取り除く際は、つまようじやブラシ等で取り除いてください。その際、フィルター部分は破損しやすいのでご注意ください。
- シンナー、ベンジン等の溶剤で拭かないでください。変形や変色の原因となります。

6. 以下の異常があった場合

- ファンが動かない時がある。
- 運転中に異常な音がする。
- 本体が変形したり、異常に熱くなる。
- こげくさい臭いがする。
- その他、異常や故障がある。

このような症状が見られる場合は、使用を中止してお買い上げ販売代理店、または当社にご相談ください。

7. 故障かなと思ったら

症　状	原　因	処　置
モーターが動かない	乾電池が切れていませんか。	乾電池を新しいものに取り換えてください。
	乾電池が正しい向きに入っていますか。	乾電池を正しい向きに入れなおしてください。
	ゴミがいっぱいになっていませんか。	ゴミを取り除いてからご使用ください。モーターが熱くなると安全装置が働き使用できなくなります。30 分程度休ませてからご使用ください。
ゴミを吸い込まない	重たいゴミを吸っていませんか。	金属片等、比重の重い物の吸引には対応しておりませんので、ご了承ください。
	フィルターが汚れていませんか。	フィルターが詰まると、吸引力が低下します。ゴミを取り除いてからご使用ください。

8. 製品仕様

品番	LV-4641
本体サイズ	約 W60×H57×D70(mm)
重量	約 95g
主要材質	本体：ＡＢＳ
使用電池	単４形アルカリ乾電池（LR03） ２本使用（別売）
定格使用時間	５分
備考	電源遮断安全装置 取り外し式フィルター
付属品	取扱説明書

※仕様及び外観については、製品改善にともない、変更する場合がございます。あらかじめ、ご了承ください。

株式会社 ソニック

〒544-0001 大阪市生野区新今里1-11-3
http://www.sonic-s.co.jp/

【商品に関するお問い合わせ】
TEL:06-4309-1515
E-mail:sonic@sonic-s.co.jp